

日本古来の伝統を表現した  
伝統和風玄関引戸。  
柿渋調が、天然木のぬくもりと  
独特な風合いを演出します。

COLOR




桐調



榎調

■ 2枚建戸/柿渋調/40型 千本格子



セキュリティ

■ ピッキングに強い2ロック・高性能シリンダー

DN(ディンプル)キー用シリンダー



蓄光樹脂



オーナーキー(1本)



標準キー(4本)

- 鍵穴の向きが横になります。
- 鍵穴壊しに対する抵抗力が優れている仕様です。



差し込みやすいシリンダー

ほのかに発光する蓄光樹脂を採用しているため、夜でもカギ穴を見つけやすくなっています。

■ 「ガラス破り」に強いセキュリティサムターン

サムターンを引き出して回すことにより、簡単に取り外すことができる方式。万一ガラスを割られて外から手を入れられても、サムターンが無いので鍵が開けられません。



①サムターンが装着されている状態(通常時)

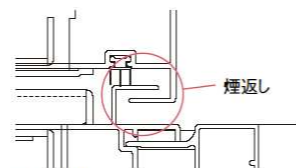
②サムターンを引き出す

③サムターンを回して取り外す

④サムターンを取り外した状態

■ 「こじ開け」に強い、煙返し構造

室外側と室内側の障子をかみ合わせる構造のため、障子のすき間から室内をのぞきこむことができません。



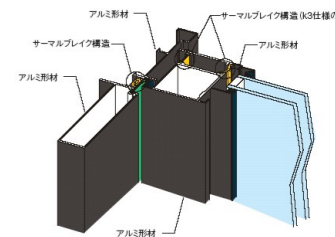
横断面図

性能

■ 断熱性能にすぐれた構造

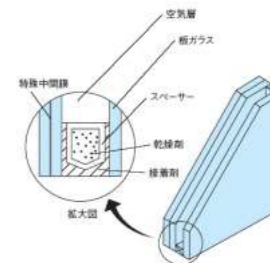
外の冷気を伝えにくく結露の発生を抑える「サーマルブレイク構造※」を採用し、気温の変化に強い断熱性能の高い玄関引戸を実現しました。

※サーマルブレイク構造: 耐久性の高いアルミ形材を、熱を伝えにくくする樹脂で絶縁した構造。  
※イラストは商品説明用に実物と色を変えている部分があります。



■ 空気層12mmのワイドな複層ガラスに対応

空気層12mmの複層ガラスを採用。断熱性能を高め、玄関周辺の明るさを演出します。



遮音性能

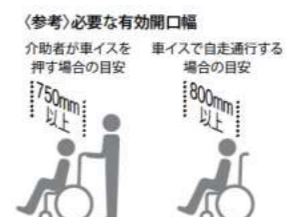
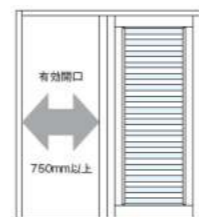
A-4(2)等級

T-1(25)等級

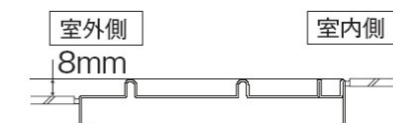
使いやすさ

■ 車いすも通行しやすい、段差が少なく広い開口

- 楽に出入りができるように、有効開口750mm以上確保できる機種を設定。



- 下枠段差8mm以下に納められる構造



※納まり例はPGシリーズになります。

■ 引き残しストッパーを採用した指をはさみにくい構造

引戸を開ける際、障子と障子の間に手をはさみにくいようにしています。









※写真はPGシリーズになります。

■ 摩耗やサビに強いステンレス下枠

開閉が激しく、水にふれやすい下枠はステンレス製なので、摩耗やサビに強く、丈夫です。



2枚建戸	16型 柳格子		17型 目板格子		19型 縦太格子	
	把手K/ランマC	¥548,300	把手K/ランマB	¥520,000	把手K/ランマB	¥502,000
H77 「 H23 」 ランマ付						
	20型 横太格子		25型 面付格子 <small>ガラス入完成品</small>		40型 千本格子	
	把手K/ランマB	¥502,000	把手K/ランマB	¥596,000	把手K/ランマC	¥537,300
						

ランマ飾り



B型/面付



C型/千本

※ランマ付枠はH77仕様のみです。  
H65・H74はランマ無枠となります。

※掲載価格の仕様は、W(ウェーブ)シリンダー、標準サムターン、ラッチ機構無、(室外側)把手(室内側)引手、網戸:なし となります。

引手(室外側) + 引手(室内側)

室外側



A型 B型 C型  
ブロンズ金縁 ブラック ホワイト

把手(室外側) + 引手(室内側)



G型 H型 K型 L型 N型 M型  
バーハンドル ブロンズ+木目調台座:ブロンズ  
バーハンドル シヤイングレー  
アーチハンドル ブラック  
アーチハンドル シヤイングレー  
アーチハンドル グレイスコールド  
木目調バーハンドル チェリーブラウン台座:ブラック

把手(室外側) + 把手(室内側)



R型 S型 V型 W型 Y型 X型  
バーハンドル ブロンズ+木目調台座:ブロンズ  
バーハンドル シヤイングレー  
アーチハンドル ブラック  
アーチハンドル シヤイングレー  
アーチハンドル グレイスコールド  
木目調バーハンドル チェリーブラウン台座:ブラック

室内側



ブロンズ金縁 ブラック ホワイト



ブロンズ シヤイングレー ブラック シヤイングレー グレイスコールド ブラック



バーハンドル ブロンズ+木目調台座:ブロンズ  
バーハンドル シヤイングレー  
アーチハンドル ブラック  
アーチハンドル シヤイングレー  
アーチハンドル グレイスコールド  
木目調バーハンドル チェリーブラウン台座:ブラック

形状	引手+引手 (室外側)(室内側)			把手+引手 (室外側)(室内側)						把手+把手 (室外側)(室内側)					
	引手			ツートーン	バー	アーチ			木目調バー	ツートーン	バー	アーチ			木目調バー
色	ブロンズ 金縁	ブラック	ホワイト	ブロンズ 〈木目調〉	シャイン グレー	ブラック	シャイン グレー	グレイス ゴールド	チェリー ブラウン 台座:ブラック	ブロンズ 〈木目調〉	シャイン グレー	ブラック	シャイン グレー	グレイス ゴールド	チェリー ブラウン 台座:ブラック
型番	A型	B型	C型	G型	H型	K型	L型	N型	M型	R型	S型	V型	W型	Y型	X型
室外側															
室内側															
2枚建戸	●	●	●	●	●	●	●	●※1	●	●	●	●	●	●※1	●
4枚建戸	●	●	●	●	●	●	●	—	●	●	●	●	●	—	●

※1:N型、Y型には、シリンダー別途仕様の設定はありません。※網戸を取り付ける場合、室内側に「把手」は使用できません。