

板目の美しさを生かした
木目調玄関引戸「コダチ」
洋風玄関に自然のぬくもりを、
新感覚の玄関引戸です。

COLOR



ミルブラウン



ポートマホガニー

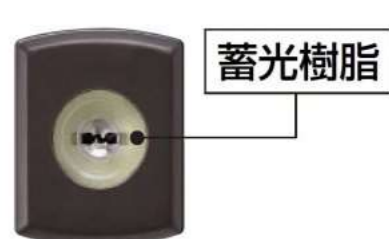
■ 2枚建戸/ポートマホガニー/20型



セキュリティ

■ ピッキングに強い2ロック・高性能シリンダー

DN(ディンプル)キー用シリンダー



蓄光樹脂

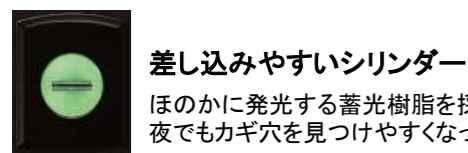


オーナーキー(1本)



標準キー(4本)

- 鍵穴の向きが横になります。
- 鍵穴壊しに対する抵抗力が優れている仕様です。



差し込みやすいシリンダー

ほのかに発光する蓄光樹脂を採用しているため、夜でもカギ穴を見つけやすくなっています。

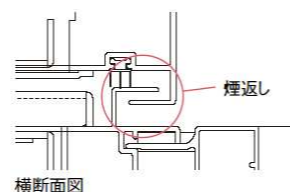
■ 「ガラス破り」に強いセキュリティサムターン

サムターンを引き出して回すことにより、簡単に取り外すことができる方式。万一ガラスを割られて外から手を入れても、サムターンが無いため鍵が開けられません。



■ 「こじ開け」に強い、煙返し構造

室外側と室内側の障子をかみ合わせる構造のため、障子のすき間から室内をのぞきこむことができません。

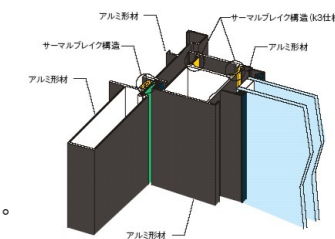


性能

■ 断熱性能にすぐれた構造

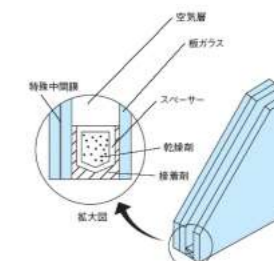
外の冷気を伝えにくく結露の発生を抑える「サーマルブレイク構造※」を採用し、気温の変化に強い断熱性能の高い玄関引戸を実現しました。

※サーマルブレイク構造: 耐久性の高いアルミ形材を、熱を伝えにくくする樹脂で絶縁した構造。
※イラストは商品説明用に実物と色を変えている部分があります。



■ 空気層12mmのワイドな複層ガラスに対応

空気層12mmの複層ガラスを採用。断熱性能を高め、玄関周辺の明るさを演出します。



遮音性能

A-4(2)等級

T-1(25)等級

使いやすさ

■ 車いすも通行しやすい、段差が少なく広い開口

- 楽に出入りができるように、有効開口750mm以上確保できる機種を設定。



- 下枠段差8mm以下に納められる構造



■ 引き残しストッパーを採用した指をはさみにくい構造

引戸を開ける際、障子と障子の間に手をはさみにくいようにしています。



■ 摩耗やサビに強いステンレス下枠

開閉が激しく、水にふれやすい下枠はステンレス製なので、摩耗やサビに強く、丈夫です。



※商品の色は印刷の特性上、実物とは多少異なる場合がありますのでご了承ください。01_k3断熱玄関引戸_コダチ_商品特長

2枚建戸	20型		27型		ガラス入完成品	29型		ガラス入完成品
	把手L	¥462,000	把手L	¥607,000		把手L	¥607,000	
H 2 2	ミル ブ ラ ウ ン							
		把手N	¥462,000	把手N	¥607,000	ガラス入完成品	把手N	¥607,000
	ポ ー ト マ ホ ガ ニ ー							
		把手N	¥462,000	把手N	¥607,000	ガラス入完成品	把手N	¥607,000

※掲載価格の仕様は、W(ウェーブ)シリンダー、標準サムターン、ラッチ機構無、(室外側)把手 (室内側)引手、網戸:なし となります。

引手(室外側) + 引手(室内側)

室外側



A型: ブロンズ金縁
B型: ブラック
C型: ホワイト

把手(室外側) + 引手(室内側)

室内側



G型: バーハンドル ブロンズ+木目調 台座:ブロンズ
H型: バーハンドル シヤイングレー
K型: アーチハンドル ブラック
L型: アーチハンドル シヤイングレー
N型: アーチハンドル グレイスゴールド
M型: 木目調バーハンドル チェリーブラウン 台座:ブラック

把手(室外側) + 把手(室内側)



R型: バーハンドル ブロンズ+木目調 台座:ブロンズ
S型: バーハンドル シヤイングレー
V型: アーチハンドル ブラック
W型: アーチハンドル シヤイングレー
Y型: アーチハンドル グレイスゴールド
X型: 木目調バーハンドル チェリーブラウン 台座:ブラック



A型: ブロンズ金縁
B型: ブラック
C型: ホワイト



G型: ブロンズ
H型: シヤイングレー
K型: ブラック
L型: シヤイングレー
N型: グレイスゴールド
M型: ブラック



R型: バーハンドル ブロンズ+木目調 台座:ブロンズ
S型: バーハンドル シヤイングレー
V型: アーチハンドル ブラック
W型: アーチハンドル シヤイングレー
Y型: アーチハンドル グレイスゴールド
X型: 木目調バーハンドル チェリーブラウン 台座:ブラック

形状	引手+引手 (室外側)(室内側)			把手+引手 (室外側)(室内側)						把手+把手 (室外側)(室内側)					
	引手			ツートーン	バー	アーチ			木目調バー	ツートーン	バー	アーチ			木目調バー
色	ブロンズ 金縁	ブラック	ホワイト	ブロンズ (木目調)	シャイン グレー	ブラック	シャイン グレー	グレイス ゴールド	チェリー ブラウン 台座:ブラック	ブロンズ (木目調)	シャイン グレー	ブラック	シャイン グレー	グレイス ゴールド	チェリー ブラウン 台座:ブラック
型番	A型	B型	C型	G型	H型	K型	L型	N型	M型	R型	S型	V型	W型	Y型	X型
室外側															
室内側															
2枚建戸	●	●	●	●	●	●	●	●※1	●	●	●	●	●	●※1	●
4枚建戸	●	●	●	●	●	●	●	—	●	●	●	●	●	—	●

※1:N型、Y型には、シリンダー別途仕様の設定はありません。※網戸を取り付ける場合、室内側に「把手」は使用できません。