

かんたんプランチェックシート

初期見積作成用

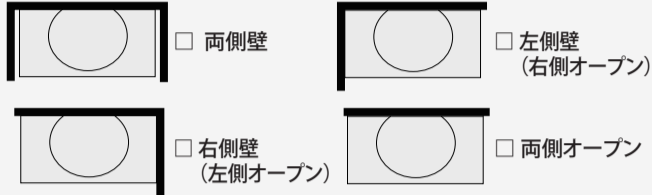
該当の項目にチェックを付けてください。

= ルミシスカタログ(ヨ-MB36-17A 2024年3月発行)の掲載ページ

★ ご物件名	● 所在地	年月日 年 月 日
★ 建物種類 <input type="checkbox"/> 戸建 <input type="checkbox"/> マンション	★ 工事 <input type="checkbox"/> 新築 <input type="checkbox"/> リフォーム	
★ 建築業者様名	★ 社名	★ ご担当者様

Q1 基本情報

■ 設置方法・壁の納まり 102



■ 一般地・寒冷地仕様

一般地 寒冷地

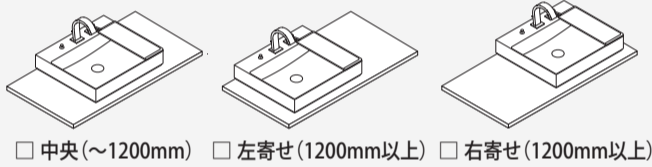
■ ボウル形状 100,101



■ 色(ワイドスクエアボウルの場合) 100

<サポートボード> ブラック アイボリー

■ ボウル位置 101



■ 間口タイプ 102

- | | | | |
|---------------------------------|---------------------------------|---------------------------------|---------------------------------|
| <input type="checkbox"/> 750mm | <input type="checkbox"/> 800mm | <input type="checkbox"/> 850mm | <input type="checkbox"/> 900mm |
| <input type="checkbox"/> 950mm | <input type="checkbox"/> 1000mm | <input type="checkbox"/> 1050mm | <input type="checkbox"/> 1100mm |
| <input type="checkbox"/> 1150mm | <input type="checkbox"/> 1200mm | <input type="checkbox"/> 1250mm | <input type="checkbox"/> 1300mm |
| <input type="checkbox"/> 1350mm | <input type="checkbox"/> 1400mm | <input type="checkbox"/> 1450mm | <input type="checkbox"/> 1500mm |
| <input type="checkbox"/> 1550mm | <input type="checkbox"/> 1600mm | <input type="checkbox"/> 1650mm | <input type="checkbox"/> 1700mm |
| <input type="checkbox"/> 1750mm | <input type="checkbox"/> 1800mm | | |

※ボウル位置によって選べるキャビネット間口が変わります。
ボウル位置が中央:1200mm以下
ボウル位置が左寄せ・右寄せ:1200mm以上

Q2 ベースキャビネットの仕様詳細

■ 水栓金具 109



シングルレバー 混合水栓 (アリュールブリリアント) ※エコハンドルではありません。

■ ベースキャビネットタイプ 102,103



セミアオープンセット



フルオープンセット



■ ドア枠回避 104

なし 左側 右側 両側

■ 壁間の有効寸法(設置条件が両側壁の場合) 102



※キャビネット間口+10mm以上必要です。
※ドア枠回避仕様の場合は、キャビネット間口+20mm以上必要です。
※両側回避の場合は、キャビネット間口+30mm以上必要です。

■ 給排水

給水位置 壁 床
排水位置 壁 床
止水栓 あり なし

■ 排水タイプ(フルオープンセットの場合)



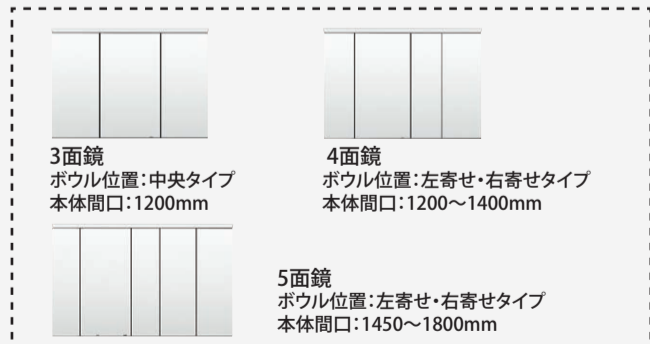
※トラップは金属製です。フルオープンセット以外は樹脂製の排水トラップが付属されます。

Q3 ミラーキャビネットの仕様詳細 106,107

■ 間口タイプ 750mm〜1150mmの場合



■ 間口タイプ 1200mm〜1800mmの場合



※窓枠などがあり、ベースキャビネットとは異なった間口を選択したい場合は、プラン打ち合わせの際にお申し出ください。

■ 照明

3・4・5面鏡 上部ライン照明付 上部ライン照明付・下部照明付 フェイスフルライト付・下部照明付 スライドミラー 上部照明あり 上部照明なし

■ 電源

プラグ式 直結式

■ 天井幕板

あり なし

Q4 周辺キャビネット・サイド仕上げ 110

■ 周辺キャビネット



■ サイド仕上げ(オープン側)

ベースサイドパネル^{※1} あり なし
ミラーエンドパネル(3面鏡・4面鏡・5面鏡)^{※1} あり なし
ツールエンドパネル^{※2} あり なし
ランドリーキャビネットエンドパネル あり なし
※1 壁・ツールキャビネットが隣接する側にはサイドパネル・エンドパネルは選択できません。
※2 ツールキャビネットのエンドパネルはオープン側のみの選択となります。

Q5 扉/カウンターカラー 104

■ 扉カラー/カウンターカラー



MEMO

● 当シートに無い項目・仕様は、標準仕様での見積りとなります。また、チェック記入のない項目につきましても弊社標準仕様にて作成をします。必要に応じて詳細はご指示ください。

● 記載の商品写真は印刷のため実際の色とは多少の差があります。なお、仕様は変更する場合がありますのでご了承ください。

mit_se24001 2024.3.27発行