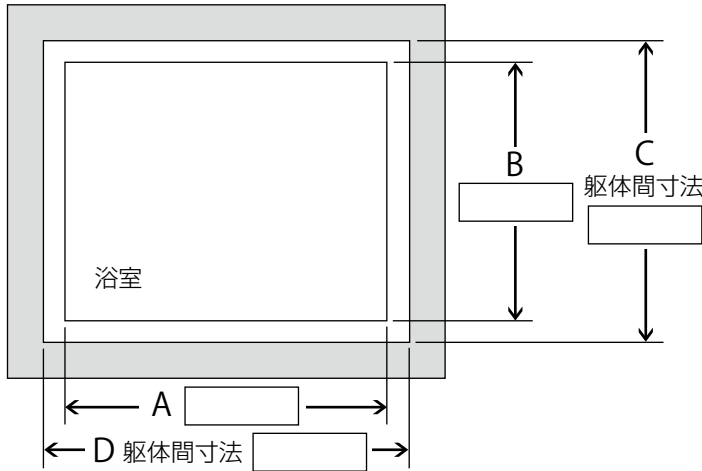


現場調査シート

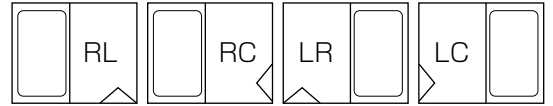
現場名	記入日	年 月 日
	記入者名	

各寸法とドア・浴槽・排水口・水栓金具・梁・窓の位置を記入してください。

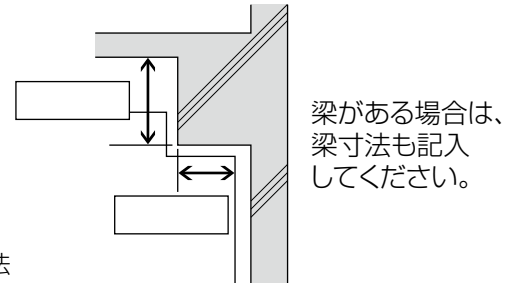
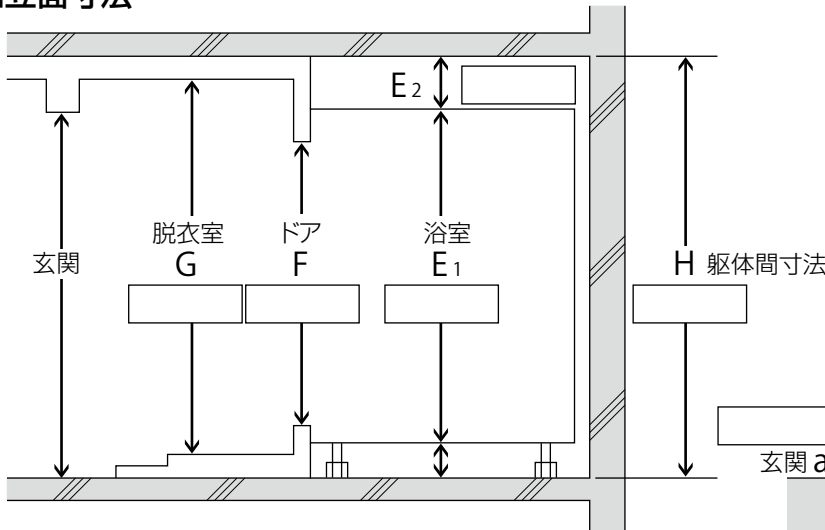
■平面寸法



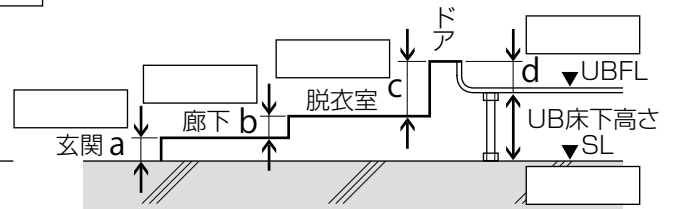
ドア位置は4パターンあります。



■立面寸法



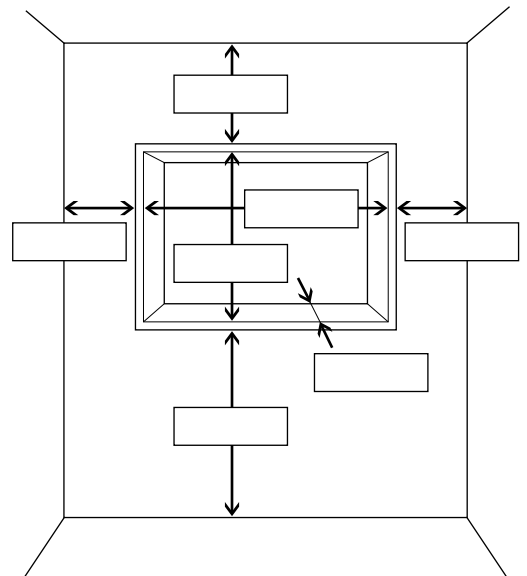
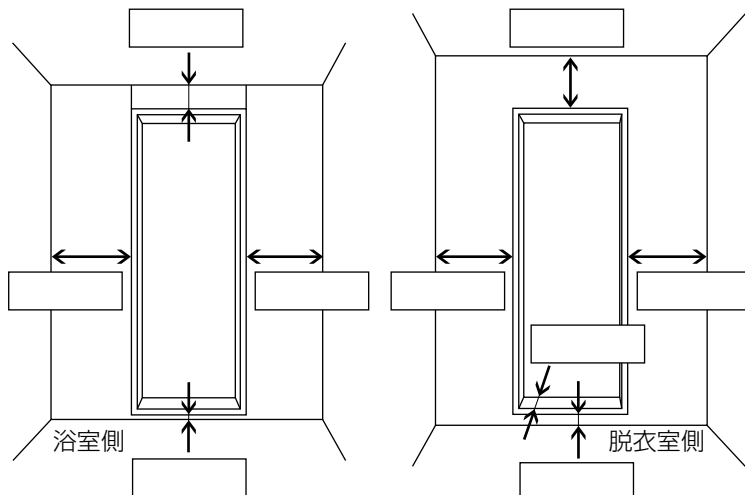
梁がある場合は、梁寸法も記入してください。



$$UB \text{ 床下高さ} + E_1 + E_2 = \text{躯体間寸法 } H$$

$$a + b + c - d = \text{UB 床下高さ (UB.F.L ~ S.L)}$$

■ドア・窓寸法



照明や換気扇などのスイッチがある場合は、記入してください。
その他、ドア幅、高さを上げた場合の、障害物の有無を確認してください。

コピーをしてお使いください。

