



サティスリトイレ 手洗器付 施工FAQ



サティスGモデルチェンジ

- 2020年10月にサティスGタイプをモデルチェンジ。
キャビネット部の部材関係は変更ありませんが、サティスGのモデルチェンジに伴いセット品番は変更となります。尚、サティスSタイプは今回、変更ありません。



ケコミなし

20年5月モデル



ケコミあり


20年11月モデル

サティスSモデルチェンジ

- 2021年6月にサティスSタイプをモデルチェンジ。
キャビネット部の部材関係は変更ありませんが、サティスSのモデルチェンジに伴いセット品番は変更となります。尚、サティスGタイプは今回、変更ありません。



20年5月モデル



21年6月モデル

FAQナビ

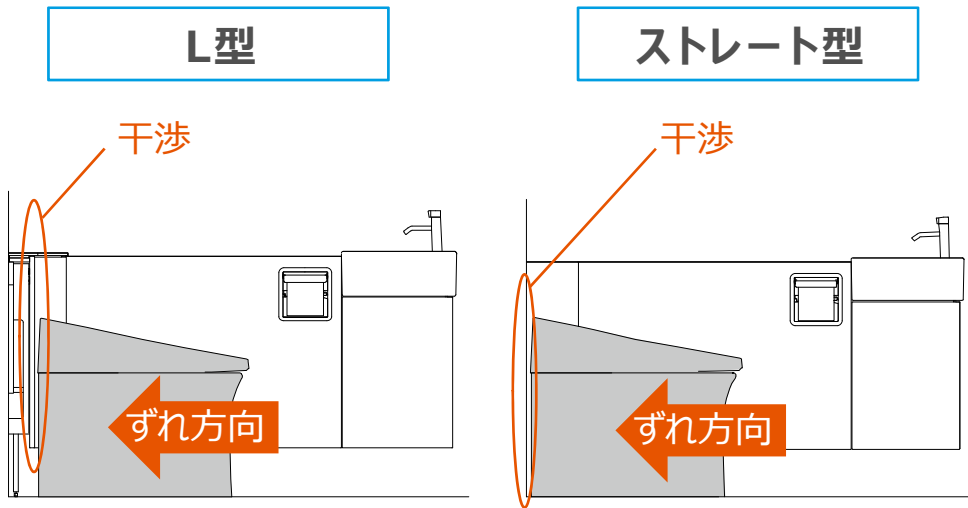
お探しの情報は以下のページに載っています。

項目	ページ数
便器仕様S・Kタイプ（排水芯200・120mm対応）の場合、排水芯が指定の範囲(+10,-5mm)からずれても大丈夫？	P.5
壁給水で給水位置が手洗カウンター側にある場合、対応不可となっているのはなぜですか？（L型）	P.6
壁給水で給水位置が手洗カウンター側にある場合、給水範囲を限定しているのはなぜですか？（ストレート型）	P.7 新6
L型のリアパネルをトイレ間口ピッタリに収められますか？	P.8
立管やPS(配管スペース)が設置されているトイレに設置することは可能ですか？	P.9
現場の間口を間違えました、交換部材を教えてください。	P.10
キャビネットの色を間違えました、交換部材を教えてください。	P.11
LR仕様の変更は、部材交換で対応可能ですか？	P.12
カウンター長さを間違えました。交換部材を教えてください。	P.14
便器排水芯を間違えました、部材交換で対応できますか？	P.15 新6
ストレート型からL型に変更できますか？	P.19 新6
L型からストレート型に変更できますか？	P.24 新6
施工に関連するFAQ	P.29
商品仕様に関連するFAQ	P.29

便器仕様S・Kタイプ(排水芯200・120mm対応)の場合、排水芯が指定の範囲(+10,-5mm)からずれても大丈夫？

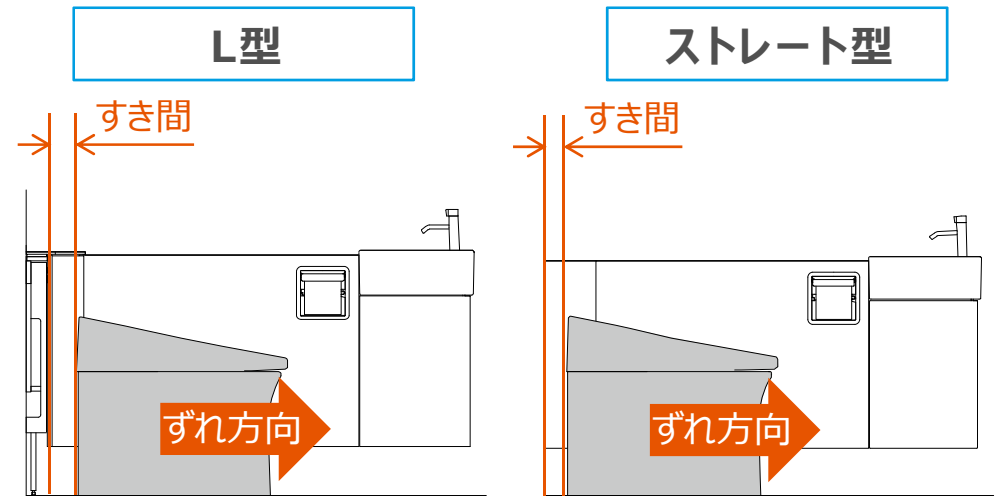
- 排水芯が奥にずれる場合は設置できません。
- 排水芯が手前にずれている場合、ずれ量が50mm未満であれば設置可能です。

【排水芯が奥にずれている場合】



便器の後ろにL型はリアキャビネット、ストレート型は背面壁があり、干渉します。排水の立ち上げ直しが必要です。

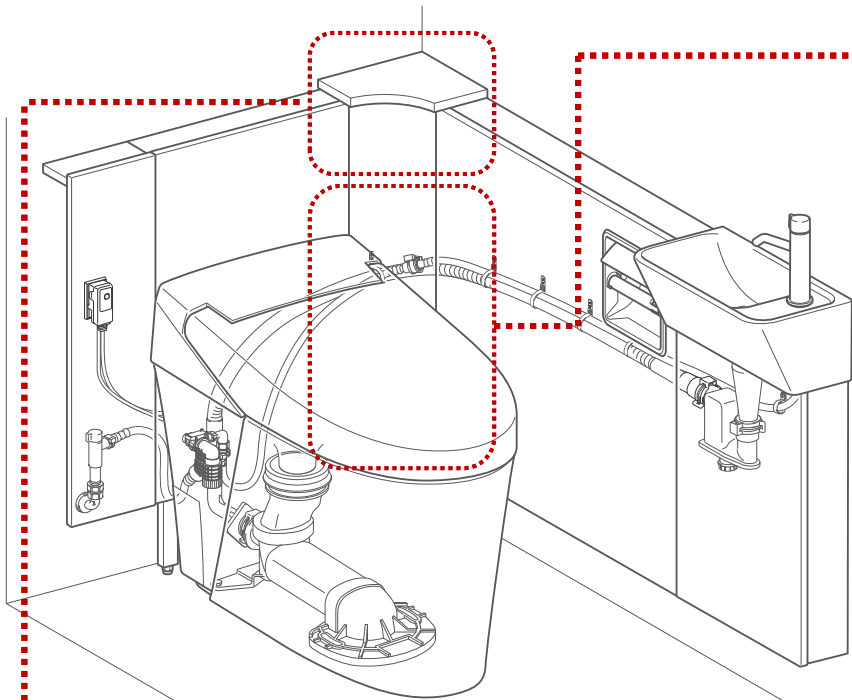
【排水芯が手前にずれている場合】



- 排水芯のずれが50mm未満の場合
設置できますが、便器部背面のすき間が大きくなります。
- 排水芯のずれが50mm以上の場合
設置できません。手洗器用排水ホースが取り付けられません。
排水の立ち上げ直しが必要です。

壁給水で給水位置が手洗カウンター側にある場合、対応不可となっているのはなぜですか？（L型）

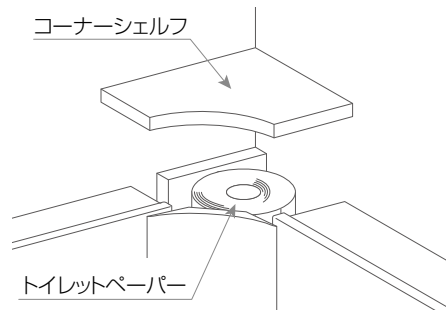
■ コーナー部の空間は予備のトイレットペーパーなどを収納するための空間となっています。また、手洗用の給排水ホースが通る空間にもなっているため対応不可としています。



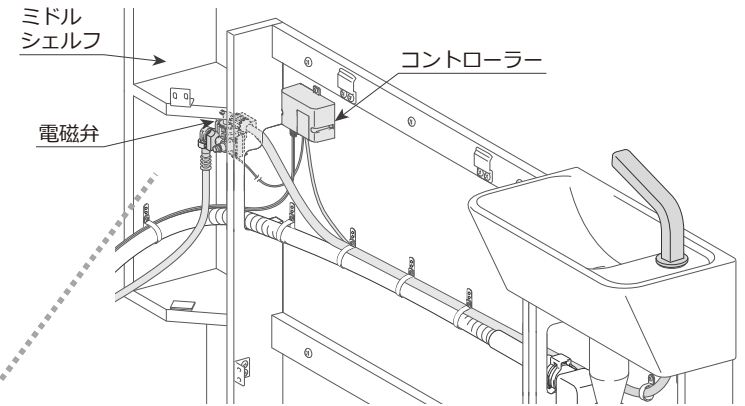
※イラストは代表例でR仕様、ハンドル水栓を示します。

■ 手の届く範囲で予備のトイレットペーパーを収納しておくことができる空間となっています。

- 参考収納：
- 【床排水】トイレットペーパー×1
 - 【床上排水】トイレットペーパー×2

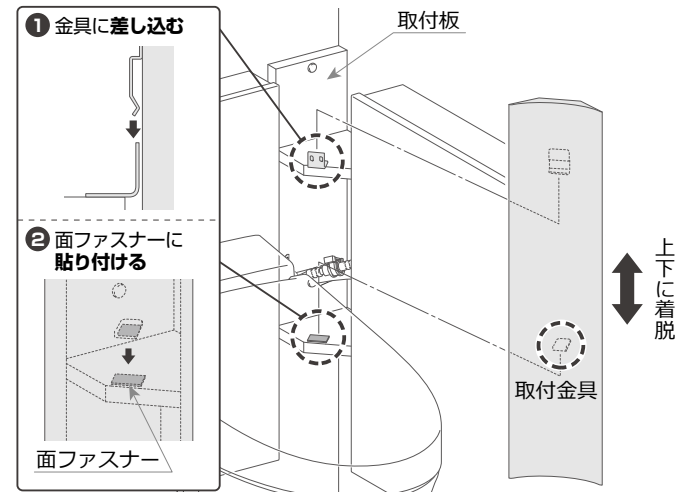


■ 手洗用の給排水ホースが通る空間にもなっており、自動水栓の場合、コーナー部に電磁弁が設置されます。



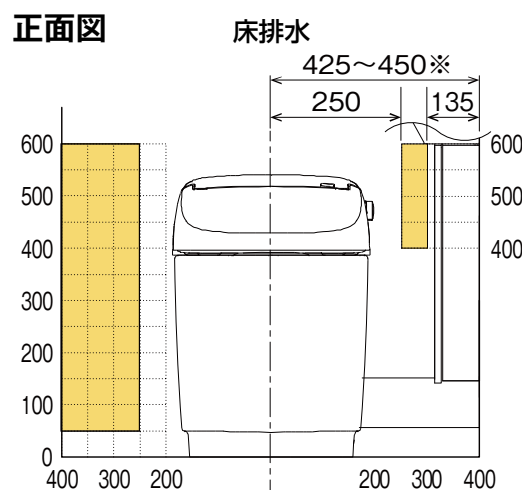
※イラストは自動水栓でパネル類を取り外した状態を示しています。

ミドルシェルフの取付板がトイレ背面壁側にあるのは、給排水ホースをできるだけ側壁側に近いところで取り回すことで、コーナーカバー着脱時にコーナーカバー側の取付金具と給排水ホースとの干渉を回避するためです。

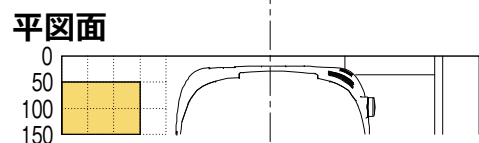
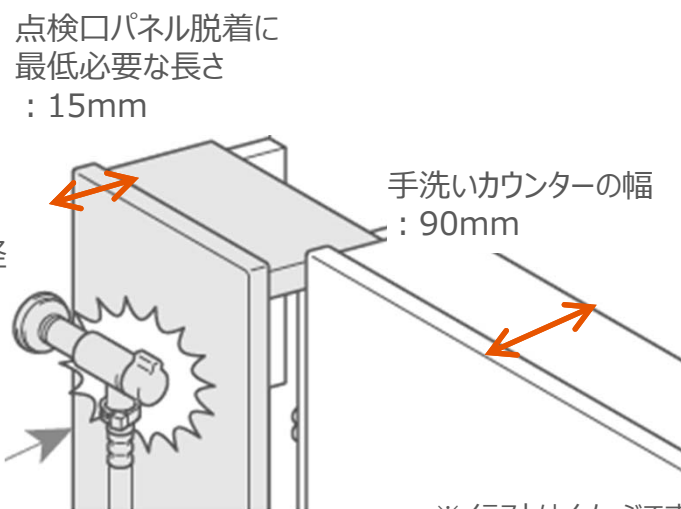


壁給水で給水位置が手洗カウンター側にある場合、 給水範囲を限定しているのはなぜですか？（ストレート型）

■ 自動水栓の場合点検口パネルの脱着操作が必要となるため、点検口パネルの脱着ができる範囲を設定しています。

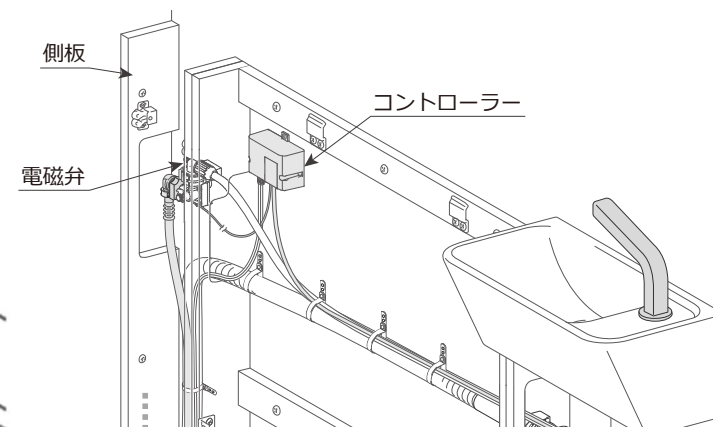


■ カウンター点検口パネルの脱着には15mm以上必要になるため、手洗カウンター側の壁から135mm以上離れた位置に止水栓を取り付ける必要があります。



サティスGの場合
(便器に向かって手洗右側設置)

※カウンター側に給水の取出しができるのは、便器中心からキャビネット取付壁までの寸法が425~450mmの場合のみです。
425mm以下ですと、点検口パネルの着脱に必要な15mmが確保できず、着脱ができません。

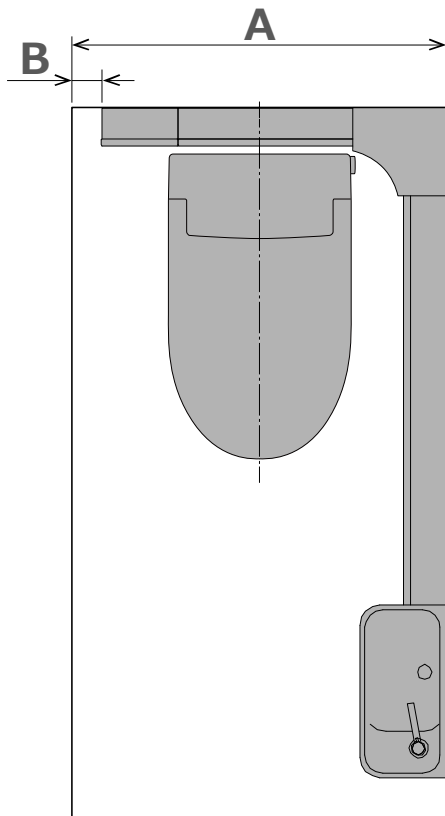


側板がトイレ背面壁側にあるのは、給排水ホースをできるだけ側壁側に近いところを取り回すことで、点検口パネルと給排水ホースの干渉を回避するためです。

L型のリアパネルをトイレ間口ピッタリに収められますか？

- パネルを「床や壁から離れた、フローティングデザイン」にすることでパネルに軽快感をもたらすことを狙っており、あえて間口ピッタリのデザインにはしていません。
機能的にも点検口パネルの着脱やリアカウンターの開閉の際の手掛けとなっています。

間口ピッタリのデザインがご要望であれば、弊社リフォレをおすすめします。



- ※ 壁とのすき間は間口により異なります。
A（間口）が1mm大きくなるごとに、
B（すき間）は0.5mm大きくなります。

（単位：mm）

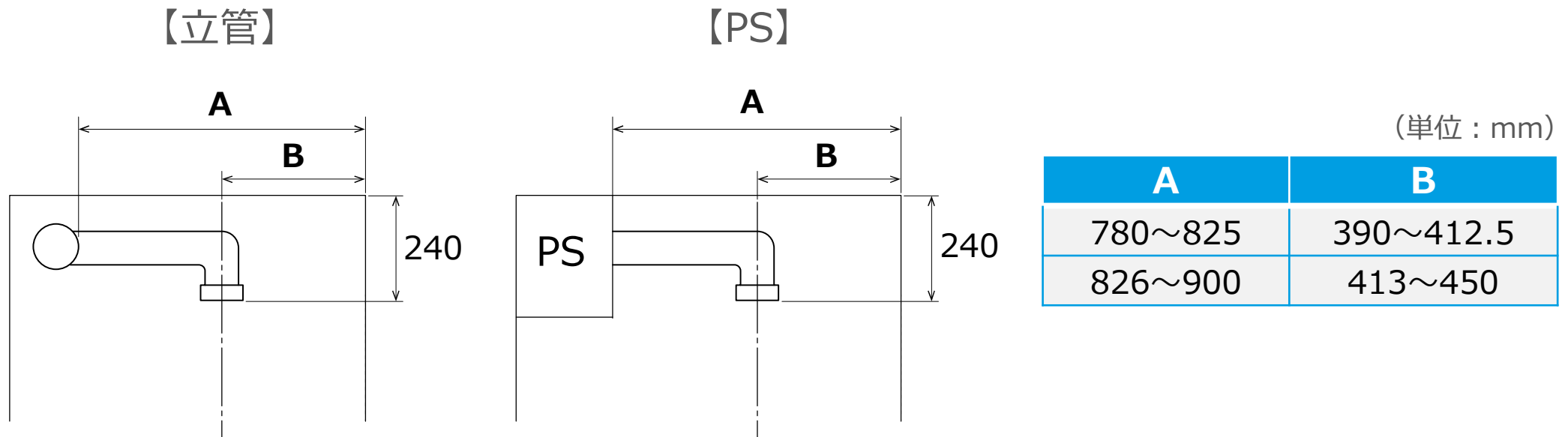
A（間口）	B（すき間）
780～825	61.5～84
826～900	47～84

【参考】リフォレL型



立管やPS(配管スペース)が設置されているトイレに設置することは可能ですか？

- 間口と立管やPSの位置によります。キャビネットおよび、便器に立管やPSが干渉せず、その他の施工条件が満たされれば設置可能です。下図を参照ください。
条件的に設置できない場合、立管やPSに対応した弊社リフォレで品揃えがありますので、リフォレの設置条件を確認ください。



※立管の場合は配管のフランジがパネルに干渉しないことを確認してください。

現場の間口を間違えました、交換部材を教えてください。

■ 以下表から製品仕様を確認いただき、現場条件に合わせて必要な交換部材を手配ください。

【キャビネット部】

	間口サイズ	LR仕様	手配品番			
			リアパネルASSY	リアカウンターASSY	点検口パネルASSY	リアサイドカウンターASSY
床排水仕様	780～825mm→826～900mm に変更する場合	L仕様	A-10820L(825H)/COLOR	A-10819L(825H)/COLOR	A-10823L(825H)/COLOR	—
		R仕様	A-10820R(825H)/COLOR	A-10819R(825H)/COLOR	A-10823R(825H)/COLOR	
	826～900mm→780～825mm に変更する場合	L仕様	A-10820L(750H)/COLOR	A-10819L(750H)/COLOR	A-10823L(750H)/COLOR	
		R仕様	A-10820R(750H)/COLOR	A-10819R(750H)/COLOR	A-10823R(750H)/COLOR	
床上排水仕様 (後抜き用)	780～825mm→826～900mm に変更する場合	L仕様	A-10820L(825P)/COLOR	A-10818L(825P)/COLOR	A-10823L(825P)/COLOR	A-10817(825P)/COLOR
		R仕様	A-10820R(825P)/COLOR	A-10818R(825P)/COLOR	A-10823R(825P)/COLOR	A-10817(825P)/COLOR
	826～900mm→780～825mm に変更する場合	L仕様	A-10820L(750P)/COLOR	A-10818L(750P)/COLOR	A-10823L(750P)/COLOR	A-10817(750P)/COLOR
		R仕様	A-10820R(750P)/COLOR	A-10818R(750P)/COLOR	A-10823R(750P)/COLOR	A-10817(750P)/COLOR
床上排水仕様 (横抜き用)	780～825mm→826～900mm に変更する場合	L仕様	A-10820L(825P)/COLOR	A-10818L(825PY)/COLOR	A-10823L(825P)/COLOR	A-10817(825PY)/COLOR
		R仕様	A-10820R(825P)/COLOR	A-10818R(825PY)/COLOR	A-10823R(825P)/COLOR	A-10817(825PY)/COLOR
	826～900mm→780～825mm に変更する場合	L仕様	A-10820L(750P)/COLOR	A-10818L(750PY)/COLOR	A-10823L(750P)/COLOR	A-10817(750PY)/COLOR
		R仕様	A-10820R(750P)/COLOR	A-10818R(750PY)/COLOR	A-10823R(750P)/COLOR	A-10817(750PY)/COLOR

■ 色品番表 (パネル)

グレード	色品番	色名
ミドルグレード	JP	ライトオーク
	JZ	ウォルナット
	JR	ショコラオーク
スタンダード	LP	クリエパール
	LM	クリエモカ

※グレードにより価格が異なります。ご注意ください。

キャビネットの色を間違えました、交換部材を教えてください。

■ 以下表から製品仕様を確認いただき、現場条件に合わせて必要な交換部材を手配ください。

【キャビネット部】

	カウンター長さ	LR仕様	手配品番					ストレート型 点検パネルASSY
			手洗キャビネット 手洗フレームASSY	手洗キャビネット 扉ASSY	サイドキャビネット サイドパネルASSY	コーナーカバーASSY	コーナーシェルフASSY	
L型 床排水仕様	1200mm	L仕様	A-10807L/COLOR	A-10808L/COLOR	A-10810L(1200H)/COLOR	A-10822/COLOR	A-10821L(H)/COLOR	—
		R仕様	A-10807R/COLOR	A-10808R/COLOR	A-10810R(1200H)/COLOR	A-10822/COLOR	A-10821R(H)/COLOR	
	1400mm	L仕様	A-10807L/COLOR	A-10808L/COLOR	A-10810L(1400H)/COLOR	A-10822/COLOR	A-10821L(H)/COLOR	
		R仕様	A-10807R/COLOR	A-10808R/COLOR	A-10810R(1400H)/COLOR	A-10822/COLOR	A-10821R(H)/COLOR	
L型 床上排水仕様	1400mm (後抜き用)	L仕様	A-10807L/COLOR	A-10808L/COLOR	A-10810L(1400P)/COLOR	A-10822/COLOR	A-10821L(P)/COLOR	
		R仕様	A-10807R/COLOR	A-10808R/COLOR	A-10810R(1400P)/COLOR	A-10822/COLOR	A-10821R(P)/COLOR	
	1400mm (横抜き用)	L仕様	A-10807L/COLOR	A-10808L/COLOR	A-10810L(1400PY)/COLOR	A-10822/COLOR	A-10821L(PY)/COLOR	
		R仕様	A-10807R/COLOR	A-10808R/COLOR	A-10810R(1400PY)/COLOR	A-10822/COLOR	A-10821R(PY)/COLOR	
ストレート型	1200mm	L仕様	A-10807L/COLOR	A-10808L/COLOR	A-10810L(1200H)/COLOR	—	—	A-10825/COLOR
		R仕様	A-10807R/COLOR	A-10808R/COLOR	A-10810R(1200H)/COLOR			A-10825/COLOR
	1400mm	L仕様	A-10807L/COLOR	A-10808L/COLOR	A-10810L(1400H)/COLOR			A-10825/COLOR
		R仕様	A-10807R/COLOR	A-10808R/COLOR	A-10810R(1400H)/COLOR			A-10825/COLOR

【リアキャビネット部】

	間口サイズ	LR仕様	手配品番			
			リアパネルASSY	リアカウンターASSY	点検口パネルASSY	リアカウンターASSY
床排水仕様	780~825mm	L仕様	A-10820L(750H)/COLOR	A-10819L(750H)/COLOR	A-10823L(750H)/COLOR	—
		R仕様	A-10820R(750H)/COLOR	A-10819R(750H)/COLOR	A-10823R(750H)/COLOR	
	826~900mm	L仕様	A-10820L(825H)/COLOR	A-10819L(825H)/COLOR	A-10823L(825H)/COLOR	
		R仕様	A-10820R(825H)/COLOR	A-10819R(825H)/COLOR	A-10823R(825H)/COLOR	
床上排水仕様 (後抜き用)	780~825mm	L仕様	A-10820L(750P)/COLOR	A-10818L(750P)/COLOR	A-10823L(750P)/COLOR	A-10817(750P)/COLOR
		R仕様	A-10820R(750P)/COLOR	A-10818R(750P)/COLOR	A-10823R(750P)/COLOR	A-10817(750P)/COLOR
	826~900mm	L仕様	A-10820L(825P)/COLOR	A-10818L(825P)/COLOR	A-10823L(825P)/COLOR	A-10817(825P)/COLOR
		R仕様	A-10820R(825P)/COLOR	A-10818R(825P)/COLOR	A-10823R(825P)/COLOR	A-10817(825P)/COLOR
床上排水仕様 (横抜き用)	780~825mm	L仕様	A-10820L(750P)/COLOR	A-10818L(750PY)/COLOR	A-10823L(750P)/COLOR	A-10817(750PY)/COLOR
		R仕様	A-10820R(750P)/COLOR	A-10818R(750PY)/COLOR	A-10823R(750P)/COLOR	A-10817(750PY)/COLOR
	826~900mm	L仕様	A-10820L(825P)/COLOR	A-10818L(825PY)/COLOR	A-10823L(825P)/COLOR	A-10817(825PY)/COLOR
		R仕様	A-10820R(825P)/COLOR	A-10818R(825PY)/COLOR	A-10823R(825P)/COLOR	A-10817(825PY)/COLOR

■ 色品番表 (パネル)

グレード	色品番	色名
ミドルグレード	JP	ライトオーク
	JZ	ウォルナット
	JR	ショコラオーク
スタンダード	LP	クリエパール
	LM	クリエモカ

※グレードにより価格が異なります。ご注意ください。

LR仕様の変更は、部材交換で対応可能ですか？

(L型)

■ 部材交換のみで対応可能です。

以下表から製品仕様を確認いただき、現場条件に合わせて必要な交換部材を手配ください。

【キャビネット部】	カウンター長さ	LR仕様	手配品番				
			手洗キャビネット 手洗フレームASSY	手洗キャビネット 扉ASSY	サイドキャビネット サイドパネルASSY	ミドルシェルフASSY	コーナーシェルフASSY
L型 床排水仕様	1200mm	R→L仕様に変更する場合	A-10807L/COLOR	A-10808L/COLOR	A-10810L(1200H)/COLOR	A-10853L(H)	A-10821L(H)/COLOR
		L→R仕様に変更する場合	A-10807R/COLOR	A-10808R/COLOR	A-10810R(1200H)/COLOR	A-10853R(H)	A-10821R(H)/COLOR
	1400mm	R→L仕様に変更する場合	A-10807L/COLOR	A-10808L/COLOR	A-10810L(1400H)/COLOR	A-10853L(H)	A-10821L(H)/COLOR
		L→R仕様に変更する場合	A-10807R/COLOR	A-10808R/COLOR	A-10810R(1400H)/COLOR	A-10853R(H)	A-10821R(H)/COLOR
L型 床上排水仕様	1400mm (後抜き用)	R→L仕様に変更する場合	A-10807L/COLOR	A-10808L/COLOR	A-10810L(1400P)/COLOR	A-10853L(P)	A-10821L(P)/COLOR
		L→R仕様に変更する場合	A-10807R/COLOR	A-10808R/COLOR	A-10810R(1400P)/COLOR	A-10853R(P)	A-10821R(P)/COLOR
	1400mm (横抜き用)	R→L仕様に変更する場合	A-10807L/COLOR	A-10808L/COLOR	A-10810L(1400PY)/COLOR	A-10853L(PY)	A-10821L(PY)/COLOR
		L→R仕様に変更する場合	A-10807R/COLOR	A-10808R/COLOR	A-10810R(1400PY)/COLOR	A-10853R(PY)	A-10821R(PY)/COLOR

【リアキャビネット部】	間口サイズ	LR仕様	手配品番				
			リアパネルASSY	リアフレームASSY	リアカウンターASSY	点検口パネルASSY	ダウンステー 組付けセット
床排水仕様	780~825mm	R→L仕様に変更する場合	A-10820L(750H)/COLOR	A-10815L(H)	A-10819L(750H)/COLOR	A-10823L(750H)/COLOR	—
		L→R仕様に変更する場合	A-10820R(750H)/COLOR	A-10815R(H)	A-10819R(750H)/COLOR	A-10823R(750H)/COLOR	
	826~900mm	R→L仕様に変更する場合	A-10820L(825H)/COLOR	A-10815L(H)	A-10819L(825H)/COLOR	A-10823L(825H)/COLOR	
		L→R仕様に変更する場合	A-10820R(825H)/COLOR	A-10815R(H)	A-10819R(825H)/COLOR	A-10823R(825H)/COLOR	
床上排水仕様 (後抜き用)	780~825mm	R→L仕様に変更する場合	A-10820L(750P)/COLOR	A-10815L(P)	A-10818L(750P)/COLOR	A-10823L(750P)/COLOR	A-10867L
		L→R仕様に変更する場合	A-10820R(750P)/COLOR	A-10815R(P)	A-10818R(750P)/COLOR	A-10823R(750P)/COLOR	A-10867R
	826~900mm	R→L仕様に変更する場合	A-10820L(825P)/COLOR	A-10815L(P)	A-10818L(825P)/COLOR	A-10823L(825P)/COLOR	A-10867L
		L→R仕様に変更する場合	A-10820R(825P)/COLOR	A-10815R(P)	A-10818R(825P)/COLOR	A-10823R(825P)/COLOR	A-10867R
床上排水仕様 (横抜き用)	780~825mm	R→L仕様に変更する場合	A-10820L(750PY)/COLOR	A-10815L(PY)	A-10818L(750PY)/COLOR	A-10823L(750PY)/COLOR	A-10867L
		L→R仕様に変更する場合	A-10820R(750PY)/COLOR	A-10815R(PY)	A-10818R(750PY)/COLOR	A-10823R(750PY)/COLOR	A-10867R
	826~900mm	R→L仕様に変更する場合	A-10820L(825PY)/COLOR	A-10815L(PY)	A-10818L(825PY)/COLOR	A-10823L(825PY)/COLOR	A-10867L
		L→R仕様に変更する場合	A-10820R(825PY)/COLOR	A-10815R(PY)	A-10818R(825PY)/COLOR	A-10823R(825PY)/COLOR	A-10867R

【手洗器部】 ※ ハンドル式立水栓の交換には専用工具(KG-1)が必要です。また、取付金具は既存水栓の部品を流用ください。

水栓仕様	カウンター長さ	LR仕様	手配品番
			ハンドル式立水栓
ハンドル水栓	1200mm	R→L仕様に変更する場合	LF-48-SU25, DN
		L→R仕様に変更する場合	LF-48-SU26, DN
	1400mm	R→L仕様に変更する場合	LF-48-SU26, DN
		L→R仕様に変更する場合	LF-48-SU27, DN
自動水栓	1200mm	LR共通	—
	1400mm	LR共通	—

■ 色品番表 (パネル)

	色品番	色名
ミドルグレード	JP	ライトオーク
	JZ	ウォルナット
	JR	ショコラオーク
スタンダード	LP	クリエパール
	LM	クリエモカ

※グレードにより価格が異なります。ご注意ください。

LR仕様の変更は、部材交換で対応可能ですか？ (ストレート型)

■ 部材交換のみで対応可能です。

以下表から製品仕様を確認いただき、現場条件に合わせて必要な交換部材を手配ください。

【キャビネット部】	カウンター長さ	LR仕様	手配品番		
			手洗キャビネット 手洗フレームASSY	手洗キャビネット 扉ASSY	サイドキャビネット サイドパネルASSY
ストレート型 床排水仕様	1200mm	R→L仕様に変更する場合	A-10807L/COLOR	A-10808L/COLOR	A-10810L(1200H)/COLOR
		L→R仕様に変更する場合	A-10807R/COLOR	A-10808R/COLOR	A-10810R(1200H)/COLOR
	1400mm	R→L仕様に変更する場合	A-10807L/COLOR	A-10808L/COLOR	A-10810L(1400H)/COLOR
		L→R仕様に変更する場合	A-10807R/COLOR	A-10808R/COLOR	A-10810R(1400H)/COLOR

【手洗器部】 ※ ハンドル式立水栓の交換には専用工具(KG-1)が必要です。また、取付金具は既存水栓の部品を流用ください。

水栓仕様	カウンター長さ	LR仕様	手配品番
			ハンドル式立水栓
ハンドル水栓	1200mm	R→L仕様に変更する場合	LF-48-SU25, DN
		L→R仕様に変更する場合	LF-48-SU26, DN
	1400mm	R→L仕様に変更する場合	LF-48-SU26, DN
		L→R仕様に変更する場合	LF-48-SU27, DN
自動水栓	1200mm	LR共通	—
	1400mm	LR共通	

■ 色品番表 (パネル)

	色品番	色名
ミドルグレード	JP	ライトオーク
	JZ	ウォルナット
	JR	ショコラオーク
スタンダード	LP	クリエパール
	LM	クリエモカ

※グレードにより価格が異なります。ご注意ください。

カウンター長さを間違えました。交換部材を教えてください。

■ 以下表から製品仕様を確認いただき、現場条件に合わせて必要な交換部材を手配ください。

【キャビネット部】

	カウンター長さ	LR仕様	手配品番	
			サイドキャビネット サイドパネルASSY	サイドキャビネット サイドフレームASSY
L型 床排水仕様	1400mm→1200mm に変更する場合	L仕様	A-10810L(1200H)/COLOR	A-10809(1200H)
		R仕様	A-10810R(1200H)/COLOR	A-10809(1200H)
	1200mm→1400mm に変更する場合	L仕様	A-10810L(1400H)/COLOR	A-10809(1400H)
		R仕様	A-10810R(1400H)/COLOR	A-10809(1400H)
ストレート型	1400mm→1200mm に変更する場合	L仕様	A-10810L(1200H)/COLOR	A-10809(1200H)
		R仕様	A-10810R(1200H)/COLOR	A-10809(1200H)
	1200mm→1400mm に変更する場合	L仕様	A-10810L(1400H)/COLOR	A-10809(1400H)
		R仕様	A-10810R(1400H)/COLOR	A-10809(1400H)

■ 色品番表 (パネル)

グレード	色品番	色名
ミドルグレード	JP	ライトオーク
	JZ	ウォルナット
	JR	ショコラオーク
スタンダード	LP	クリエパール
	LM	クリエモカ

※グレードにより価格が異なります。ご注意ください。

【手洗器部】 ※ ハンドル式立水栓の交換には専用工具(KG-1)が必要です。また、取付金具は既存水栓の部品を流用ください。

カウンター長さ	水栓仕様	LR仕様	手配品番				
			ハンドル式立水栓	排水ホース	十字穴付ナベタツピンネジ 呼び4×30	プラスチックアンカー	ホースクリップ(大)
1400mm→1200mm に変更する場合	ハンドル水栓	L仕様	LF-48-SU25, DN	43-3102(1400)	—	—	—
		R仕様	LF-48-SU26, DN	43-3102(1400)			
1200mm→1400mm に変更する場合		L仕様	LF-48-SU26, DN	43-3102(1600)	68-1189…1本	75-370-K…1本	75-1120…1個
		R仕様	LF-48-SU27, DN	43-3102(1600)	68-1189…1本	75-370-K…1本	75-1120…1個
1400mm→1200mm に変更する場合	自動水栓	LR共通	—	43-3102(1400)	—	—	—
1200mm→1400mm に変更する場合		LR共通	—	43-3102(1600)	68-1189…1本	75-370-K…1本	75-1120…1個

便器排水芯を間違えました、部材交換で対応できますか？

(1/4)

■ 排水芯によって対応可否が分かります。以下表から製品仕様を確認いただき、現場条件に合わせて必要な交換部材を手配ください。

20年5月発売サティスGの交換部材は次ページを参照ください。

Check



ケコミありなしをチェック！
ケコミがない場合は次ページを参照ください



【20年10月発売サティスGタイプ】

	手持ちの便器品番	リフォーム現場の排水芯		
		120	200	305～490
L型	YBC-G30HYL	× (対応不可)	排水ソケットセット： CF-G30HGYL(200)-SET	○ (そのまま対応可)
	YBC-G30HYL(200)	× (対応不可)	○ (そのまま対応可)	ワイドアジャスター：CF-G20HGYL-SET ガスケット：WG-14R 床フランジ用止め金具：A-680 施工型紙：PSW-1261

	手持ちの便器品番	リフォーム現場の排水芯		
		120	200	225～410
ストレート型	YBC-G30HY	排水ソケット：CF-G20SGY(120)-SET 施工型紙：PSW-1201 ※ただしカスカディーナ(DC-1000番台、DC-2000番台) 以外からの取替えの場合は、CF-200ADが必要	排水ソケットセット：CF-G30HGY(200)-SET	○ (そのまま対応可)
	YBC-G30HY(120)	○ (そのまま対応可) ※ただしカスカディーナ(DC-1000番台、DC-2000番台) 以外からの取替えの場合は、CF-200ADが必要	排水ソケットセット：CF-G30HGY(200)-SET	ワイドアジャスター：CF-G20HGY-SET ガスケット：WG-14R 床フランジ用止め金具：A-680 施工型紙：PSW-1205
	YBC-G30HY(200)	排水ソケット：CF-G20SGY(120)-SET	○ (そのまま対応可)	ワイドアジャスター：CF-G20HGY-SET ガスケット：WG-14R 床フランジ用止め金具：A-680 施工型紙：PSW-1205

便器排水芯を間違えました、部材交換で対応できますか？

(2/4)

■ 排水芯によって対応可否が分かります。以下表から製品仕様を確認いただき、現場条件に合わせて必要な交換部材を手配ください。

20年10月発売サティスGの交換部材は前ページを参照ください。

【20年5月発売サティスGタイプ】

Check



ケコミありなしをチェック！
ケコミがある場合は前ページを参照ください



	手持ちの便器品番	リフォーム現場の排水芯		
		120	200	305~490
L型	YBC-G20HYL	× (対応不可)	排水ソケットセット： CF-G20HGYL(200)-SET	○ (そのまま対応可)
	YBC-G20HYL(200)	× (対応不可)	○ (そのまま対応可)	ワイドアジャスター：CF-G20HGYL-SET ガスケット：WG-14R 床フランジ用止め金具：A-680 施工型紙：PSW-1261

	手持ちの便器品番	リフォーム現場の排水芯		
		120	200	225~410
ストレート型	YBC-G20HY	排水ソケット：CF-G20SGY(120)-SET 施工型紙：PSW-1201 ※ただしカスカディーナ(DC-1000番台、DC-2000番台) 以外からの取替えの場合は、CF-200ADが必要	排水ソケットセット： CF-G20HGY(200)-SET	○ (そのまま対応可)
	YBC-G20HY(120)	○ (そのまま対応可) ※ただしカスカディーナ(DC-1000番台、DC-2000番台) 以外からの取替えの場合は、CF-200ADが必要	排水ソケット：CF-G20SGY(200)-SET 排水管アダプター：CF-200AD	ワイドアジャスター：CF-G20HGY-SET ガスケット：WG-14R 床フランジ用止め金具：A-680 施工型紙：PSW-1205
	YBC-G20HY(200)	CF-G20SGY(120)-SET ※ただしカスカディーナ(DC-1000番台、DC-2000番台) 以外からの取替えの場合は、CF-200ADが必要	○ (そのまま対応可)	ワイドアジャスター：CF-G20HGY-SET ガスケット：WG-14R 床フランジ用止め金具：A-680 施工型紙：PSW-1205

便器排水芯を間違えました、部材交換で対応できますか？

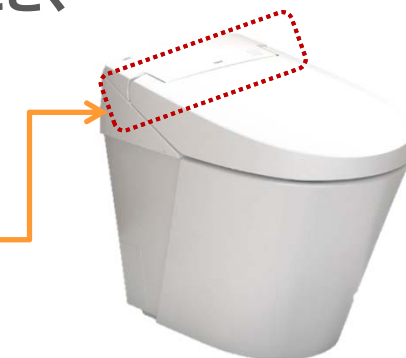
(3/4)

■ 排水芯によって対応可否が分かります。以下表から製品仕様を確認いただき、現場条件に合わせて必要な交換部材を手配ください。
20年5月発売サティスSの交換部材は次ページを参照ください。

Check



ヒンジ部の形状をチェック！
直線である場合は次ページを参照ください



【21年6月発売サティスSタイプ】

新6

	手持ちの便器品番	リフォーム現場の排水芯		
		120	200	280~530
L型	YBC-S40HYL	× (対応不可)	排水ソケットセット：CF-S30HGYL(200)-SET	○ (そのまま対応可)
	YBC-S40HYL(200)	× (対応不可)	○ (そのまま対応可)	ワイドアジャスター：CF-S30HGYL-SET ガスケット：WG-14R 床フランジ用止め金具：A-680

	手持ちの便器品番	リフォーム現場の排水芯		
		120	200	201~450
ストレート型	YBC-S40HY	CF-S30SGYN(120)-SET ※ただしカスカディーナ(DC-1000番台、DC-2000番台) 以外からの取替えの場合は、CF-200ADが必要	ソケットアダプター：CF-200S	○ (そのまま対応可)
	YBC-S40HY(120)	○ (そのまま対応可) ※ただしカスカディーナ(DC-1000番台、DC-2000番台) 以外からの取替えの場合は、CF-200ADが必要	ワイドアジャスター：CF-S30HGY-SET ソケットアダプター：CF-200S ガスケット：WG-14R 床フランジ用止め金具：A-680	ワイドアジャスター：CF-S30HGY-SET ガスケット：WG-14R 床フランジ用止め金具：A-680

便器排水芯を間違えました、部材交換で対応できますか？

(4/4)

排水芯によって対応可否が分かります。以下表から製品仕様を確認いただき、現場条件に合わせて必要な交換部材を手配ください。

21年6月発売サティスSの交換部材は次ページを参照ください。

Check



ヒンジ部の形状をチェック！
直線の場合は前ページを
参照ください



【20年5月発売サティスSタイプ】

新6

手持ちの便器品番	リフォーム現場の排水芯		
	120	200	280～530
L型 YBC-S30HYL	× (対応不可)	排水ソケットセット：CF-S30HGYL(200)-SET	○ (そのまま対応可)
YBC-S30HYL(200)	× (対応不可)	○ (そのまま対応可)	ワイドアジャスター：CF-S30HGYL-SET ガスケット：WG-14R 床フランジ用止め金具：A-680

手持ちの便器品番	リフォーム現場の排水芯		
	120	200	201～450
ストレート型 YBC-S30HY	CF-S30SGYN(120)-SET ※ただしカスカディーナ(DC-1000番台、DC-2000番台) 以外からの取替えの場合は、CF-200ADが必要	ソケットアダプター：CF-200S	○ (そのまま対応可)
YBC-S30HY(120)	○ (そのまま対応可) ※ただしカスカディーナ(DC-1000番台、DC-2000番台) 以外からの取替えの場合は、CF-200ADが必要	ワイドアジャスター：CF-S30HGY-SET ソケットアダプター：CF-200S ガスケット：WG-14R 床フランジ用止め金具：A-680	ワイドアジャスター：CF-S30HGY-SET ガスケット：WG-14R 床フランジ用止め金具：A-680

ストレート型からL型に変更できますか？（1/5）

■ 排水芯によって対応可否が分かります。

以下表から製品仕様を確認いただき、現場条件に合わせて必要な交換部材を手配ください。
排水ソケットの交換部材は、P.20～23を参照ください。

【手洗器部】	水栓仕様	カウンター長さ	LR仕様	手配品番
				延長フレキホースASSY
ストレート型→L型	ハンドル水栓	1200mm	L仕様	A-10804-943C
			R仕様	A-10804-943C
		1400mm	L仕様	A-10804-943C
			R仕様	A-10804-943C
	自動水栓	1200mm	LR共通	A-10804-943C
		1400mm	LR共通	A-10804-943C

※給水位置が背面壁（高さ 120mm～600mm）の場合、給水エルボセット A-10834を別途手配してください。
手配いただかないとL型が取り付けられません。

■色品番表（パネル）

グレード	色品番	色名
ミドルグレード	JP	ライトオーク
	JZ	ウォルナット
	JR	ショコラオーク
スタンダード	LP	クリエパール
	LM	クリエモカ

※グレードにより価格が異なります。ご注意ください。

【キャビネット部】	カウンター長さ	LR仕様	手配品番						
			コーナーカバーASSY	コーナーシェルフASSY	ミドルシェルフASSY	コーナーカバー固定ネジセット	ミドルシェルフ固定ネジセット	施工型紙	施工説明書
ストレート型→L型	1200mm	L仕様	A-10822/COLOR	A-10821L(H)/COLOR	A-10853L(H)	A-10863	A-10862	#PSU-1505	#PSU-1506
		R仕様	A-10822/COLOR	A-10821R(H)/COLOR	A-10853R(H)	A-10863	A-10862	#PSU-1505	#PSU-1506
	1400mm	L仕様	A-10822/COLOR	A-10821L(H)/COLOR	A-10853L(H)	A-10863	A-10862	#PSU-1505	#PSU-1506
		R仕様	A-10822/COLOR	A-10821R(H)/COLOR	A-10853R(H)	A-10863	A-10862	#PSU-1505	#PSU-1506

【リアキャビネット部】	間口サイズ	LR仕様	手配品番
			リアキャビネット部梱包
ストレート型→L型	780～825mm	L仕様	DF-D1L1HAL/COLOR
		R仕様	DF-D1L1HAR/COLOR
	826～900mm	L仕様	DF-D1L1HBL/COLOR
		R仕様	DF-D1L1HBR/COLOR

ストレート型からL型に変更できますか？（2/5）

■ 排水芯によって対応可否が分かります。

以下表から製品仕様を確認いただき、現場条件に合わせて必要な交換部材を手配ください。
キャビネットの交換部材は、P.19を参照ください。

【20年10月発売サティスGタイプ】

Check



ケコミありなしをチェック！
ケコミがない場合は次ページを
参照ください



	手持ちの便器品番	手配品番			
		排水芯	排水ソケット	サティスGタイプ用説明書セット	排水管アダプター
ストレート型→L型	YBC-G30HY(120)	120	対応不可		
	YBC-G30HY(200)	200	CF-G20SGYL(200)-SET	PAW-1348-SET	CF-200AD
	YBC-G30HY	225～295	対応不可		
		305～490	CF-G20HGYL-SET	PAW-1350-SET	-

ストレート型からL型に変更できますか？ (3/5)

- 排水芯によって対応可否が分かります。
以下表から製品仕様を確認いただき、現場条件に合わせて必要な交換部材を手配ください。
キャビネットの交換部材は、P.19を参照ください。

【20年5月発売サティスGタイプ】

Check



ケコミありなしをチェック！
ケコミがある場合は前ページを
参照ください



	手持ちの便器品番	手配品番			
		排水芯	排水ソケット	サティスGタイプ用説明書セット	排水管アダプター
ストレート型→L型	YBC-G20HY(120)	120	対応不可		
	YBC-G20HY(200)	200	CF-G20SGYL(200)-SET	PAW-1345-SET	CF-200AD
	YBC-G20HY	225～295	対応不可		
		305～490	CF-G20HGYL-SET	PAW-1346-SET	-

ストレート型からL型に変更できますか？（4/5）

- 排水芯によって対応可否が分かります。
 以下表から製品仕様を確認いただき、現場条件に合わせて必要な交換部材を手配ください。
 キャビネットの交換部材は、P.19を参照ください。


【21年6月発売サティスSタイプ】

新6

Check



ヒンジ部の形状をチェック！
 直線の場合は次ページを
 参照ください



	手持ちの便器品番	手配品番				
		排水芯	排水ソケット	固定部材セット	施工説	排水管アダプター
ストレート型→L型	YBC-S40HY(120)	120	対応不可			
	YBC-S40HY	200	CF-S30SGYL(200)-SET	36-1269T-L	PAW-1368	CF-200AD
		210～270	対応不可			
		280～530	CF-S30HGYL-SET	36-1269T-L	PAW-1367	-

ストレート型からL型に変更できますか？（5/5）

- 排水芯によって対応可否が分かります。
以下表から製品仕様を確認いただき、現場条件に合わせて必要な交換部材を手配ください。
キャビネットの交換部材は、P.19を参照ください。

【20年5月発売サティスSタイプ】

Check



ヒンジ部の形状をチェック！
直線でない場合は前ページを
参照ください



	手持ちの便器品番	手配品番				
		排水芯	排水ソケット	固定部材セット	施工説	排水管アダプター
ストレート型→L型	YBC-S30HY(120)	120	対応不可			
	YBC-S30HY	200	CF-S30SGYL(200)-SET	36-1269T-L	PAW-1344	CF-200AD
		210～270	対応不可			
		280～530	CF-S30HGYL-SET	36-1269T-L	PAW-1347	-

L型からストレート型に変更できますか？（1/5）

■ 排水芯によって対応可否が分かります。

以下表から製品仕様を確認いただき、現場条件に合わせて必要な交換部材を手配ください。
排水ソケットの交換部材は、P.25～28を参照ください。

【手洗器部】

	水栓仕様	カウンター長さ	LR仕様	手配品番
				延長フレキホース ASSY
L型→ストレート型	ハンドル水栓	1200mm	L仕様	A-10804-1443C
			R仕様	A-10804-1443C
		1400mm	L仕様	A-10804-1443C
			R仕様	A-10804-1443C
	自動水栓	1200mm	LR共通	A-10804-1443C
		1400mm	LR共通	A-10804-1443C

■ 色品番表（パネル）

グレード	色品番	色名
ミドルグレード	JP	ライトオーク
	JZ	ウォルナット
	JR	ショコラオーク
スタンダード	LP	クリエパール
	LM	クリエモカ

※グレードにより価格が異なります。ご注意ください。

【キャビネット部】

	カウンター長さ	LR仕様	手配品番						
			点検パネルASSY	側板左ASSY	側板右ASSY	点検パネル 固定ネジセット	点検パネル 組付けセット	配管カバー ASSY	施工説明書
L型→ストレート型	1200mm	L仕様	A-10825/COLOR	A-10824L	A-10824R	A-10858	A-10859	A-8847(380)	#PSU-1508
		R仕様	A-10825/COLOR	A-10824L	A-10824R	A-10858	A-10859	A-8847(380)	#PSU-1508
	1400mm	L仕様	A-10825/COLOR	A-10824L	A-10824R	A-10858	A-10859	A-8847(380)	#PSU-1508
		R仕様	A-10825/COLOR	A-10824L	A-10824R	A-10858	A-10859	A-8847(380)	#PSU-1508

L型からストレート型に変更できますか？（2/5）

- 排水芯によって対応可否が分かります。
以下表から製品仕様を確認いただき、現場条件に合わせて必要な交換部材を手配ください。
キャビネットの交換部材は、P.24を参照ください。

【20年10月発売サティスGタイプ】

Check



ケコミありなしをチェック！
ケコミがない場合は次ページを
参照ください



	手持ちの便器品番	手配品番			
		排水芯	排水ソケット	サティスGタイプ用説明書セット	排水管アダプター
L型→ストレート型	YBC-G30HYL(200)	120	CF-G20SGY(120)-SET	PAW-1239C-SET	-
		200	CF-G20SGY(200)-SET	PAW-1233C-SET	CF-200AD
	YBC-G30HYL	225～410	CF-G20HGY-SET	PAW-1237C-SET	-
		411～459※			
	460～490	対応不可			

※ 排水芯411～459の場合は便器と壁のすき間が大きくなります。

L型からストレート型に変更できますか？（3/5）

- 排水芯によって対応可否が分かります。
以下表から製品仕様を確認いただき、現場条件に合わせて必要な交換部材を手配ください。
キャビネットの交換部材は、P.24を参照ください。

【20年5月発売サティスGタイプ】

Check



ケコミありなしをチェック！
ケコミがある場合は前ページを
参照ください



	手持ちの便器品番	手配品番			
		排水芯	排水ソケット	サティスGタイプ用説明書セット	排水管アダプター
L型→ストレート型	YBC-G20HYL(200)	120	CF-G20SGY(120)-SET	PAW-1239C-SET	-
		200	CF-G20SGY(200)-SET	PAW-1233C-SET	CF-200AD
	YBC-G20HYL	225～410	CF-G20HGY-SET	PAW-1237C-SET	-
		411～459※			
	460～490	対応不可			

※ 排水芯411～459の場合は便器と壁のすき間が大きくなります。

L型からストレート型に変更できますか？（4/5）

- 排水芯によって対応可否が分かります。
 以下表から製品仕様を確認いただき、現場条件に合わせて必要な交換部材を手配ください。
 キャビネットの交換部材は、P.24を参照ください。

【21年6月発売サティスSタイプ】 **新6**

Check



ヒンジ部の形状をチェック！
 直線の場合は次ページを
 参照ください



手持ちの便器品番	手配品番							
	排水芯	排水ソケット	固定部材セット	施工説	フランジ	床フランジ用止金具	ガスケット	
L型→ストレート型	YBC-S40HYL(200)	120	CF-S30SGYN(120)-SET	36-1269T-1	PAW-1358	-	-	-
		200	CF-S30HGY-SET	36-1269T-1	PAW-1357	CF-200S	A-680	WG-14R
	YBC-S40HYL	200~450	CF-S30HGY-SET	36-1269T-1	PAW-1357	-	-	-
		451~499※						
	500~530	対応不可						

※排水芯451~499の場合は便器と壁のすき間が大きくなります。

L型からストレート型に変更できますか？ (5/5)

- 排水芯によって対応可否が分かります。
 以下表から製品仕様を確認いただき、現場条件に合わせて必要な交換部材を手配ください。
 キャビネットの交換部材は、P.24を参照ください。

【20年5月発売サティスSタイプ】

Check



ヒンジ部の形状をチェック！
 直線でない場合は前ページを
 参照ください



	手持ちの便器品番	手配品番					
		排水芯	排水ソケット	固定部材セット	施工説	フランジ	床フランジ用止金具
L型→ストレート型	YBC-S30HYL(200)	120	CF-S30SGYN(120)-SET	36-1269T-1	PAW-1308	-	-
		200	CF-S30HGY-SET	36-1269T-1	PAW-1307	CF-200S	A-680
	YBC-S30HYL	200～450	CF-S30HGY-SET	36-1269T-1	PAW-1307	-	-
		451～499※					
	500～530	対応不可					

※排水芯451～499の場合は便器と壁のすき間が大きくなります。

施工に関連するFAQ

	質問	回答
間口について	0.4 坪でも設置可能ですか？	床上排水の場合は設置できません。床排水の場合は、部屋の間取り寸法が合えば、設置自体は可能です。 ただし、サティスGタイプのL型仕様は紙巻器が近すぎて、使いにくくなるため、サティスGタイプの場合はストレート型、もしくはサティスSタイプをおすすめします。サティスSタイプであれば、L型でも設置可能です。
その他	サイドキャビネットのカウンターやパネルの長さ・奥行を現場カットで調整できますか？	キャビネットを支えるフレーム部分のカットが必要となり、強度が担保出来なくなるため、カウンター・パネルのカットはできません。 カウンター長さ1200と1400仕様の2タイプ品揃えていますので、現場のトイレスペースに応じて選定願います。

商品仕様に関連するFAQ

	質問	回答
全体	ストレート型の床上排水対応は可能ですか？	手洗の排水勾配が確保できないため、対応できません。 L型タイプにてご検討願います。
	通常のトイレ便器から手洗器付に変更したいです。部材交換で対応可能ですか？	便器部、機能部は給排水統合専用品のため、部材手配では対応できません。
	床上排水の横抜き用で、便器前出寸法を抑えて設置したいです。 CF-40B(横引排水継手)と後抜き用キャビネットを組み合わせで設置することは出来ますか？	CF-S40B(横引排水継手)とリアキャビネットの前パネルが干渉してしまうため、組み合わせできません。
水栓・手洗器	水栓の水の勢いを弱くすることはできますか？	止水栓を絞ると便器の洗浄性能に影響するため、調整不可です。
キャビネット	キャビネット内部は、背板がついていますか？ (I型、L型の手洗器下部分)	収納量を確保するため、収納部に背板は付いておりません。扉を開けると建築壁が見えますので、あらかじめクロスなどの壁仕上げをした後に施工してください。

LIXIL
Link to Good Living